



Keramik-Schnellheizer

Hochkarätig in Leistung und Design

Radiateur en céramique

Haute performance et design attrayant

Radiatore rapido in ceramica

Potenza e design di grande qualità

Verehrte Kundin, verehrter Kunde

Chère cliente, cher client

Caro cliente

Mit dem Kauf dieses Gerätes haben Sie eine gute Wahl getroffen. Es wird Ihnen bei richtiger Pflege während Jahren gute Dienste erweisen. Vor der ersten Inbetriebnahme bitten wir Sie jedoch, die vorliegende Gebrauchsanweisung gut durchzulesen und vor allem die nachfolgenden Sicherheitshinweise zu beachten. Personen, die mit der Bedienungsanleitung nicht vertraut sind, dürfen dieses Gerät nicht benutzen. Bewahren Sie die Verpackung für eine spätere Verwendung auf, vernichten Sie aber sämtliche Plastikbeutel, da diese für Kinder zu einem gefährlichen Spielzeug werden könnten.

Vous avez fait le bon choix en achetant cet appareil. S'il est entretenu correctement, il vous rendra service pendant de longues années. Lisez attentivement la notice d'utilisation avant la première mise en service de l'appareil et respectez les instructions de sécurité indiquées ci-dessous. Les personnes qui ne connaissent pas le mode d'emploi de l'appareil ne doivent pas l'utiliser. Gardez l'emballage pour une utilisation ultérieure, mais détruisez tous les sacs en plastique qui, utilisés comme jouets, sont très dangereux pour les enfants.

Acquistando questo apparecchio, avete fatto una buona scelta. Con la giusta cura, risulterà assai utile negli anni. Prima della messa in funzione, leggere attentamente le presenti istruzioni per l'uso e soprattutto le indicazioni di sicurezza che seguono. Le persone che non hanno dimestichezza con le istruzioni per l'uso, non possono utilizzare l'apparecchio. Conservare la confezione per un utilizzo futuro. Eliminare comunque tutti i sacchetti di plastica, perché possono essere un gioco pericoloso per i bambini.

Weitere Informationen zu unseren Produkten und dem Sortiment finden Sie unter:
Pour de plus amples informations sur nos produits ou notre assortiment, veuillez consulter:
Per ulteriori informazioni sui nostri prodotti o la nostra serie, volete consultare:



Ein- und Aus-Schalter mit LED-Leuchtanzeige und Thermostat

Interrupteur avec voyant lumineux LED et thermostat


Interruttore con spia luminosa LED e termostato



Abnehmbarer Staubschutz-Filter

Filtre anti-poussières amovible

Filtro antipolvere rimovibile



Keramik-Heizelement mit Überhitzungsschutz

Élément de chauffe en céramique avec protection contre la surchauffe

Elemento riscaldante in ceramica con protezione surriscaldamento

www.koenigworld.com

KÖENIG

Leistungsregler
Réglage de la puissance
Regolatore di potenza

1000 W: I
2000 W: II


Lufteinlassöffnung mit
abnehmbarem Staubschutz-Filter
Entrée de l'air avec filtre
anti-poussières amovible
Apertura per l'entrata dell'aria con
filtro antipolvere rimovibile

Luftauslassöffnung
Sortie de l'air
Apertura per l'uscita dell'aria

Temperaturregler
Réglage de la température
Regolatore della temperatura

LED-Leuchtanzeige
Voyant lumineux LED
Spia luminosa LED

Keramik-Heizelement
Élément de chauffe en céramique
Elemento riscaldante in ceramica



Vorbereiten Préparer Preparazione

1




Gerät stabil hinstellen
Placer l'appareil en position stable
Messo l'apparecchio in modo stabile

2



Minimale Abstände beachten
Respecter les distances minimales
Rispettare le distanze minime

3



Gerät einstecken
Brancher l'appareil
Collegare la spina

Kabel ausserhalb der häufig frequentieren Zonen verlegen
Ne pas mettre le câble dans les endroits fréquentés
Non posare il cavo in zone molto frequentate

INFO:

- Gerät nie auf unebenen Flächen und weichen Unterlagen betreiben
Ne jamais utiliser l'appareil sur des surfaces inégales ou molles
Non utilizzare mai l'apparecchio su superfici non piane o su basi morbide
- Gerät am besten an FI-Schutzschalter (max. 30 mA) betreiben
Brancher de préférence l'appareil sur une prise sécurité FI (max. 30 mA)
Usare l'apparecchio con un interruttore di circuito FI (max. 30mA)
- Sicherheitsabstände in Feuchträumen beachten
Respecter les distances de sécurité dans les pièces humides
Rispettare le distanze di sicurezza in ambienti umidi


Gebrauchen Utiliser Utilizzo

4



Leistungsstufe wählen
Sélectionner le niveau de puissance
Selezionare il livello di potenza

5



Temperatur einstellen
Régler la température
Impostare la temperatura

«Frostschutz»-Funktion

Fonction «antigel»

Funzione «antigelo»

Die Heizung schaltet sich automatisch ein, wenn die Raumtemperatur unter +5°C sinkt

Le chauffage s'enclenche automatiquement, lorsque la température ambiante descend en dessous de +5°C

Il riscaldamento si accende automaticamente, quando la temperatura scende al di sotto dei +5°C

Keine Gegenstände durch das Schutzgitter stecken
Ne mettez pas quelque objet en travers de la grille
Non infilare mai oggetti nella griglia di protezione

INFO:

- Wird das Gerät zu heiss, schaltet es automatisch aus.
Schalter auf «0», 15 Min. warten.
Lorsque l'appareil est trop chaud, il s'éteint automatiquement.
Interrupteur sur «0», attendre 15 minutes.
Se l'apparecchio diventa troppo caldo, si spegne automaticamente.
Interruttore su «0», attendere 15 minuti.
- Gerät nie ohne eingesetzten Staubschutz-Filter betreiben
Ne jamais utiliser l'appareil sans filtre anti-poussières
Non utilizzare mai l'apparecchio senza il filtro antipolvere inserito


Nach dem Gebrauch Après utilisation Dopo l'uso

6



Leistungsschalter auf «0»
Sélecteur de puissance sur «0»
Interruttore di potenza su «0»

7



Gerät ausstecken
Débrancher l'appareil
Scollegare l'apparecchio

Luftgitter von Zeit zu Zeit reinigen
Nettoyer périodiquement la grille d'aération
Pulire la griglia di tanto in tanto

INFO:

- Das Gerät ist heiss. Vor dem Wegräumen auskühlen lassen
L'appareil est chaud. Le laisser refroidir avant de le ranger
L'apparecchio è caldo. Prima di riporlo, lasciarlo raffreddare

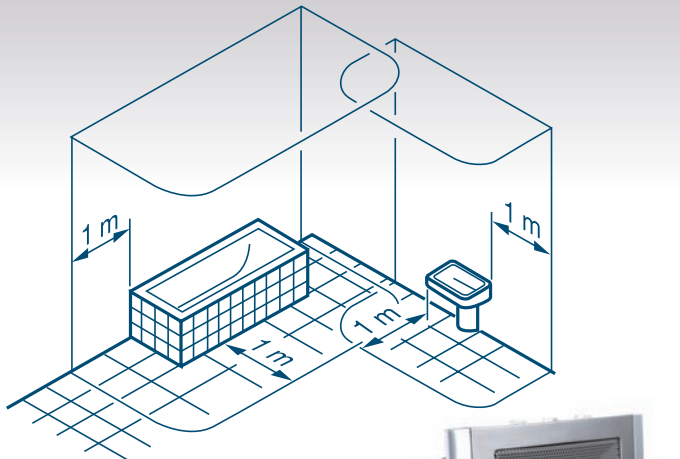
Sicherheitsabstände in Feuchträumen

Distances de sécurité dans les pièces humides

Distanze di sicurezza in ambienti umidi



- ▶ Min. 1 m Sicherheitsabstand zu Badewannen, Duschen, Waschbecken und Schwimmbädern
- ▶ Distance de sécurité min. 1 m par rapport aux baignoires, douches, lavabos et piscines
- ▶ Distanza di sicurezza di almeno 1 m da vasche da bagno, docce, lavabi e piscine



Gerät reinigen

Nettoyage de l'appareil

Pulire l'apparecchio



- ▶ Zuerst Netzstecker ziehen
- ▶ Retirer d'abord la prise
- ▶ Staccare prima la spina

- ▶ Gerät nie unter laufendes Wasser halten/im Wasser spülen
- ▶ Ne jamais passer l'appareil sous l'eau, ne jamais rincer l'appareil dans l'eau
- ▶ Non mettere mai l'apparecchio sotto l'acqua corrente, né immergerlo in acqua



Filter entfernen
Retirer le filtre
Rimuovere il filtro



Filter auswaschen, gut trocknen
Laver le filtre, bien le sécher
Lavare il filtro, asciugare bene



Filter einsetzen
Installer le filtre
Inserire filtro

Sicherheitshinweise

Indications pour la sécurité

Avvertenze di sicurezza



- ▶ Gerät nie in Wasser / andere Flüssigkeiten tauchen. Kurzschlussgefahr!
- ▶ Ne jamais plonger l'appareil dans l'eau ou dans d'autres liquides. Danger de court-circuit!
- ▶ Non mettere mai l'apparecchio sotto l'acqua corrente, né immergerlo in acqua. Pericolo di corto circuito!

- ▶ Beschädigte Geräte (inkl. Netzkabel) nie in Betrieb nehmen.
- ▶ Ne jamais utiliser d'appareils endommagés (y compris cordons électriques)
- ▶ Non utilizzare mai gli apparecchi danneggiati (compreso il cavo elettrico).

- ▶ Nie unter Spannung stehende Teile berühren.
- ▶ Ne jamais toucher des pièces se trouvant sous tension.
- ▶ Non toccare i componenti sotto tensione.

- ▶ Gerät nur an fachgerecht installierter Steckdose mit korrekter Spannung betreiben. Keine Verlängerungskabel verwenden.
- ▶ Utiliser l'appareil en respectant le voltage correct et uniquement sur une prise installée par un professionnel. Ne pas utiliser de rallonge électrique.
- ▶ Usare l'apparecchio solo in una presa installata correttamente e con la giusta tensione. Non utilizzare alcuna prolunga.

- ▶ Das Gerät nie selber öffnen (Reparaturen nur durch Fachleute).
- ▶ Ne jamais ouvrir l'appareil (réparations uniquement par des professionnels).
- ▶ Non aprire mai da soli l'apparecchio (le riparazioni devono essere effettuate solo da personale specializzato).

- ▶ Netzkabel nie herunterhängen lassen, am Stecker / mit nassen Händen herausziehen, über heiße Flächen legen / hängen, mit Ölen in Berührung bringen.
- ▶ Ne jamais laisser pendre le cordon électrique, ne pas le tirer de la prise / ne pas le toucher avec des mains mouillées, ne pas le poser ou le suspendre sur ou au-dessus des surfaces chaudes, éviter tout contact avec des huiles.
- ▶ Non lasciare mai penzolare il cavo, non appenderlo per la spina / non scollarlo con le mani bagnate, non lasciarlo su superfici calde / non farlo entrare in contatto con oli.



- ▶ Geräte vor dem Entsorgen unbrauchbar machen, Netzkabel abschneiden und zur offiziellen Entsorgungstelle bringen.
- ▶ Rendre inutilisable les appareils avant de les mettre en décharge, couper les cordons électriques et apporter les appareils en déchetterie.
- ▶ Rendere inutilizzabile l'apparecchio prima di smaltirlo, tagliare il cavo e portarlo presso la discarica ufficiale.



- ▶ Nicht eingewiesene Personen, Kinder, Personen unter Alkohol-, Drogen- oder Medikamenteneinfluss dürfen das Gerät nie bedienen oder warten.
- ▶ Les personnes qui, en raison de leur méconnaissance, comme les enfants, les personnes sous l'influence de l'alcool, de drogues ou de substances médicamenteuses ne doivent en aucun cas se servir de l'appareil ou assurer son entretien ou sa réparation.
- ▶ Le persone malate, i bambini o i soggetti sotto l'influsso di alcol, droghe o farmaci, non devono mai utilizzare né maneggiare l'apparecchio.

- ▶ Während des Betriebs die Luftansaug- und Austrittsöffnungen nicht abdecken - Brandgefahr!
- ▶ Pendant l'utilisation, ne pas couvrir les ouvertures d'aspiration et de sortie de l'air - Risque d'incendie !
- ▶ Non coprire le aperture di aspirazione e di uscita dell'aria durante l'uso: pericolo di incendio!

- ▶ Gerät nicht in kleinen Räumen (unter 4m² Fläche), nicht in explosiver Umgebung, nicht zum Wäsche trocknen einsetzen.
- ▶ Ne pas utiliser l'appareil dans les petites pièces de moins de 4 m², dans un environnement explosif ou pour faire sécher du linge.
- ▶ Non utilizzare l'apparecchio in spazi ridotti (superfici inferiori a 4m²), in ambienti esposti al pericolo di esplosioni, né per asciugare il bucato.

- ▶ Gerät nie auf unebenen Flächen und weichen Unterlagen betreiben.
- ▶ Ne jamais utiliser l'appareil sur des surfaces inégales ou molles.
- ▶ Non utilizzare mai l'apparecchio su superfici non piane o su basi morbide

- ▶ Das Gitter nicht berühren, da es hohe Temperatur erreicht.
- ▶ Ne jamais toucher la grille, car elle atteint de hautes températures.
- ▶ Non toccare la griglia, dato che può raggiungere temperature elevate.

- ▶ Kinder nie mit dem Gerät spielen lassen (sie kennen die Gefahren nicht).
- ▶ Ne jamais laisser les enfants jouer avec l'appareil (ils n'ont pas conscience du danger).
- ▶ Non lasciare che i bambini giochino con l'apparecchio (non hanno il senso del pericolo).

- ▶ Gerät nie unbeaufsichtigt stehen lassen.
- ▶ Ne jamais laisser l'appareil sans surveillance.
- ▶ Non lasciare mai l'apparecchio incustodito.

- ▶ Keine Gegenstände und/oder Finger in Geräteöffnungen stecken.
- ▶ Ne pas introduire d'objets et/ou mettre les doigts dans les ouvertures de l'appareil.
- ▶ Non inserire mai oggetti o dita nelle aperture dell'apparecchio.

- ▶ Brennende Geräte nur mit Löschdecke löschen.
- ▶ Jeter une couverture isolante sur les appareils en flammes pour éteindre le feu.
- ▶ Spegnerne gli apparecchi in fiamme solo con la coperta d'amianto.

Garantie Garantie Garanzia

Auf KOENIG Elektro-Haushaltgeräte gewähren wir eine Garantie von 2 Jahren ab Kaufdatum. Bei unsachgemässer Behandlung oder wenn von Drittpersonen Eingriffe vorgenommen werden, erlischt die Garantie.

Bitte bewahren Sie Ihre Kaufquittung sorgfältig auf, sie gilt als Garantienachweis.

KOENIG garantit ses appareils électroménagers pendant 2 ans à compter de la date d'achat. Tout recours au titre de la garantie sera exclu en cas d'utilisation non conforme de l'appareil et en cas de réparation effectuée par des personnes non autorisées.

Pour faire valoir vos droits de garantie, conservez impérativement votre ticket de caisse qui sera exigé comme preuve d'achat.

Sui suoi elettrodomestici KOENIG concede una garanzia per i 2 anni successivi alla data d'acquisto. La garanzia decade in caso di uso improprio dell'apparecchio o se vengono effettuate riparazioni da terzi non autorizzati.

Conservare lo scontrino d'acquisto valevole come prova di garanzia.



Refined/ protected by «ergonomic communication®» - Ergocomprendere GmbH
Unauthorized use/copying is liable to punishment.

Adressen Adresses Indirizzi

DKB Household Switzerland AG
Eggbühlstrasse 28

Postfach

CH-8052 Zürich

Tel. +41 (0)44 306 11 11

Fax. +41 (0)44 306 11 12

www.dkbh.com

DKB Household Switzerland AG

Service Center

Grindelstrasse 3-5

CH-8303 Bassersdorf

Tel. +41 (0)43 266 16 00

Fax. +41 (0)43 266 16 10

DKB Household Austria GmbH

Dückerstrasse 15/Top 2

A-1220 Wien

Tel. +43 (0) 1 203 56 00

Fax. +43 (0)1 203 56 00-19

www.dkbh.com

Service Center SZOT

Haushaltsgeräte-Service

Erlaaer Strasse 171

A-1230 Wien

Tel. +43 (0)1 699 90 56

Fax +43 (0)1 699 90 57